

Identifikation von Parabel-/Trapez-Feder für Anhänger

Firma

Ansprechpartner

Anschrift

Rückrufnummer

Vom Kunden auszufüllen!

Falls die Originalteile Nummer nicht vorhanden ist, werden die folgenden Angaben benötigt:

1. Fabrikat

Anhänger / Achsaggregat:

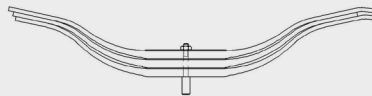
2. Federtyp

Parabelfeder

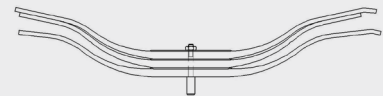
Trapezfeder

3. Federart

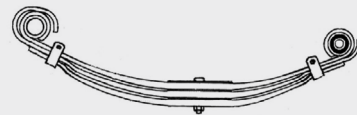
Feder einstufig



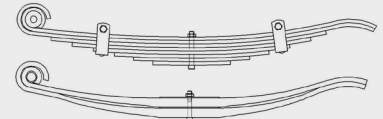
Feder zweistufig



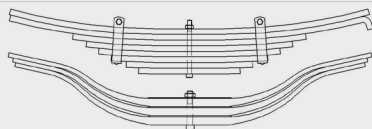
Feder mit zwei Augen



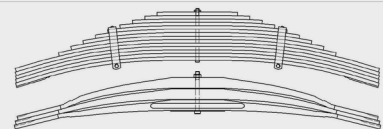
Feder mit Auge und Gleitende



Feder mit zwei Gleitenden



Pendelfeder



4. Anzahl an Federlagen / Achslast

komplette Feder:

Achslast:

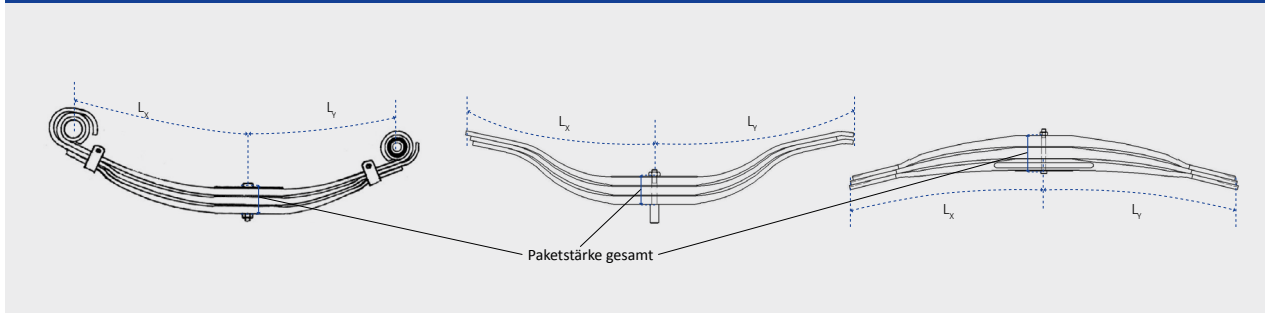
m_A

kg

5. Baumaße

Federbreite:	$b =$	mm	Buchsen innen-Ø:	$d_i =$	mm
				$d_i =$	mm
Die folgenden Längenmaße auf der Federlage gemessen, nicht Luftlinie!			Die folgenden Paketstärken im Mittenbereich gemessen!		
vorderer Federarm:	$L_x =$	mm	Paketstärke gesamt:		mm
hinterer Federarm:	$L_y =$	mm	Dicke 1. Lage:		mm

WICHTIG: Bitte entnehmen Sie die Richtlinien der exakten Abmessung den unten aufgeführten Skizzen!



Fügen Sie, zur besseren Identifikation Ihrer Feder, Bilder in die unten vorgesehenen Kästen hinzu!

Bild 1	Bild 2

Information: Wenn Sie das Identifikationsblatt nicht mit **Adobe Acrobat Pro** geöffnet haben, können Sie leider an dieser Stelle keine Bilder einfügen. Bitte senden Sie uns Ihre Bilder zusammen mit dem Identifikationsblatt per Email an sales@schomaecker.de!

Bitte senden Sie dieses Identifikationsblatt per Fax oder Email an folgende Adresse:

Email: sales@schomaecker.de
Fax: national +49 5422 108 - 127
Fax: international +49 5422 108 - 132

Vom SCHOMÄCKER Federnwerk auszufüllen!

Eingangsdatum	Anfrage-Nr. / Art.-Nr.	Bemerkungen
---------------	------------------------	-------------